

**Tabel 1. Jumlah Kunjungan Instalasi Rawat Jalan (IRJA)
RSUD dr. Soedono Madiun Tahun 2017**

NO	NAMA KLINIK	KUNJUNGAN LAMA			KUNJUNGAN BARU			TOTAL
		LK	PR	JML	LK	PR	JML.	
1	Anak	1.194	1.539	2.733	418	309	727	3.460
2	Asih	103	2.628	2.731	28	235	263	2.994
3	Bedah Ortopedi	6.086	8.688	14.774	511	516	1.027	15.801
4	Bedah Syaraf	1.413	1.793	3.206	136	117	253	3.459
5	Bedah Umum	3.213	4.817	8.030	741	896	1.637	9.667
6	Bedah Urologi	5.560	2.181	7.741	792	251	1.043	8.784
7	General Check up	431	461	892	799	747	1.546	2.438
8	Gigi dan Mulut	1.557	2.600	4.157	334	326	660	4.817
9	Gizi	285	375	660	4	6	10	670
10	Interne / Peny Dalam	19.479	30.046	49.525	854	906	1.760	51.285
11	Jantung	12.082	16.028	28.110	358	336	694	28.804
12	Kbidanan/Kandungan	57	3.275	3.332	34	636	670	4.002
13	Kulit & Kelamin	1.399	2.097	3.496	678	672	1.350	4.846
14	Mata	4.726	7.803	12.529	1.073	1.082	2.155	14.684
15	Paru	2.779	3.645	6.424	198	165	363	6.787
16	Saraf	6.665	8.369	15.034	440	447	887	15.921
17	THT	2.308	2.442	4.750	1.060	865	1.925	6.675
18	Paliatif Nyeri	110	240	350	46	62	108	458
19	Psikiatri / Jiwa	601	1.263	1.864	64	42	106	1.970
20	Rehab Medik	9.023	13.289	22.312	69	74	143	22.455
21	VCT	2.180	1.789	3.969	224	203	427	4.396
22	PTRM	16	--	16	--	--	--	16
23	TB MDR	736	489	1.225	196	149	345	1.570
	JUMLAH	82.003	115.857	197.860	9.057	9.042	18.099	215.959

**Tabel 2. Jumlah Kunjungan Instalasi Rawat Darurat (IRD)
RSUD dr. Soedono Madiun Tahun 2017**

N O	UNIT	KUNJUNGAN LAMA			KUNJUNGAN BARU			TOTAL
		LK	PR	JML	LK	PR	JML	
1	IRD Bersalin	2	302	304	50	1.694	1.744	2.048
2	IRD Haemodialisa	8.953	8.814	17.767	131	115	246	18.013
3	IRD PICU NICU	3	7	10	116	139	255	265
4	IRD Umum / UGD	4.099	4.803	8.902	8.357	7.430	15.787	24.689
	JUMLAH	13.057	13.926	26.983	8.654	9.378	18.032	45.015

**Tabel 3. Data Rawat Inap
RSUD dr. Soedono Madiun Tahun 2017**

NO	URAIAN	JUMLAH
1.	Jumlah Penderita Masuk	20.326
2	Jumlah Hari Perawatan (Penderita dirawat)	83.836
3	Jumlah Keluar Hidup	18.086
4	Jumlah Kematian	1.985
	Pemanfaatan TT Perawatan :	
	Jumlah Tempat Tidur (TT)	347
5	- ALOS (6 – 9 hari)	5
	- BOR (60% - 85%)	66,19
	- BTO (40 – 50 kali)	58
	- TOI (1 – 3 hari)	2
6	Angka Kematian :	
	- NDR	58,34
	- GDR	98,90

Profil RSUD dr. Soedono Madiun Tahun 2017. Sumber data : Seksi Rekam Medis

Tabel 4. Jumlah Kunjungan dan Pemeriksaan Laboratorium Patologi Klinik RSUD dr. Soedono Madiun Tahun 2017

NO	KEGIATAN	JUMLAH
1.	Jumlah Kunjungan	80.943
2.	Jenis Pemeriksaan	
	a. Bakteriologi	1.377
	b. Cairan Tubuh	29
	c. Endokrinologi	4
	d. Faeces Analysis	270
	e. Hematologi	61.792
	f. Hemostastis	2.870
	g. Imuno Serologi	19.626
	h. Kimia Klinik	217.103
	i. Urinalisis	5.267
	j. Parasitologi	4
	k. Lain - lain	44
	Total Pemeriksaan Lab PK	308.387

Tabel 5.
Jumlah Kunjungan dan Pemeriksaan Laboratorium Patologi Anatomi
RSUD dr. Soedono Madiun Tahun 2017

NO	KEGIATAN	JUMLAH
1.	Jumlah Kunjungan	2.934
2.	Jenis Pemeriksaan	
	a. SITOPATOLOGI	1.472
	- FNAB	971
	- Deep FNAB	97
	- Sitologi Cairan	312
	- PAP Smear	92
	b. HISTOPATOLOGI	1.539
	- Histo Blok Parafin	1519
	- Potong Beku (VC)	20
	c. Immunohistokimia	218
	- Estrogen Receptor	75
	- Progesteron Receptor	72
	- C-erbB-2/Her2	70
	- PAS Schiff	1
	d. Konsul Tindakan	1.134
	Total Pemeriksaan Lab PA	4.363

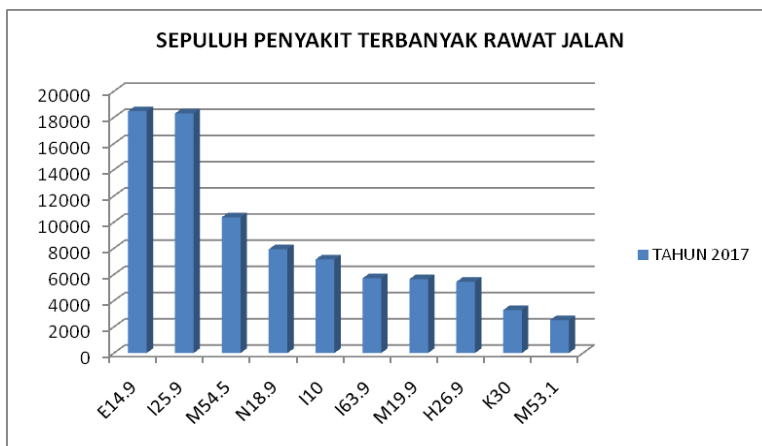
Sumber Data : Seksi Rekam Medik

Tabel 6.
Jumlah Kunjungan dan Pemeriksaan Radiologi
RSUD dr. Soedono Madiun Tahun 2017

NO	KEGIATAN	JUMLAH
1.	Jumlah Kunjungan	26.553
2.	Jenis Pemeriksaan	
	a. X Ray Polos	21.235
	b. X Ray dengan kontras	940
	c. C.T. Scan	3.923
	d. MRI	998
	e. Ultrasonografi	4.718
	Total Pemeriksaan Radiologi	31.814

Tabel 7.
Sepuluh Penyakit Terbanyak Rawat Jalan
RSUD dr. Soedono Madiun Tahun 2017

NO	KODE PENYAKIT	JENIS PENYAKIT	JUMLAH
1	E14.9	Diabetes Mellitus	18477
2	I25.9	Chronic ischaemic heart disease, unspecified	18303
3	M54.5	Low back pain	10372
4	N18.9	Chronic renal failure, unspecified	7925
5	I10	Essential (primary) hypertension	7153
6	I63.9	Cerebral infarction, unspecified	5709
7	M19.9	Arthrosis, unspecified	5642
8	H26.9	Cataract, unspecified	5438
9	K30	Dyspepsia	3284
10	M53.1	Cervicobrachial syndrome	2516
		JUMLAH	84819



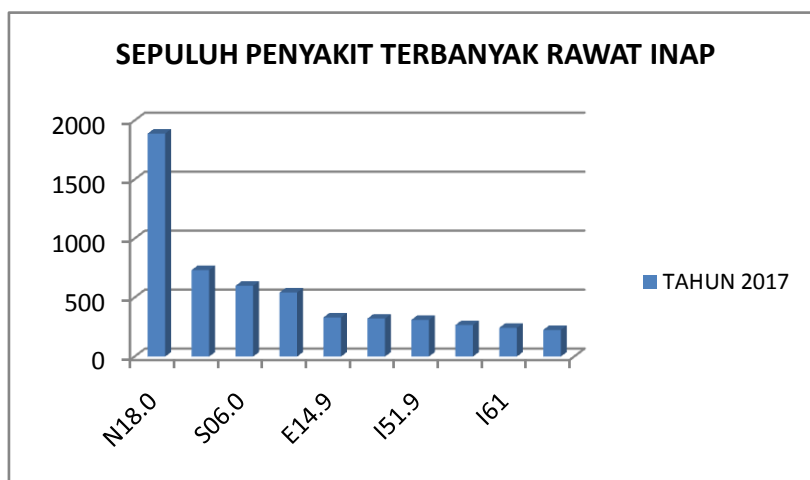
Tabel 8.
Sepuluh Penyakit Terbanyak Rawat Darurat RSUD dr. Soedono Madiun Tahun 2017

NO	KODE PENYAKIT	JENIS PENYAKIT	JUMLAH
1	R10.4	Other and unspecified abdominal pain	1602
2	S40	Superficial injury of shoulder and upper arm	1104
3	V22	Motorcycle rider injured in collision with two or three	1029
4	R50.9	Fever, unspecified	986
5	J45.9	Asthma, unspecified	928
6	T14.1	Open wound of unspecified body region	839
7	K30	Dyspepsia	701
8	A09	Diarrhoea and gastroenteritis of presumed infectious origin	559
9	J06.9	Acute upper respiratory infection, unspecified	366
10	N23	Unspecified renal colic	336
		JUMLAH	8450



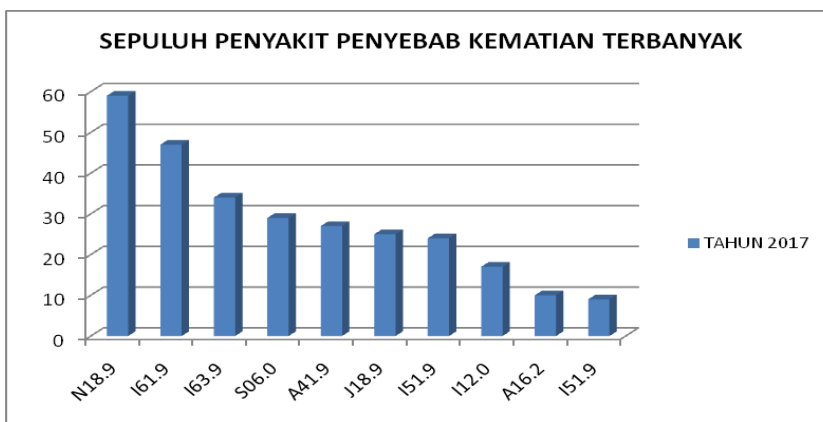
Tabel 9.
Sepuluh Penyakit Terbanyak Rawat Inap RSUD dr. Soedono Madiun Tahun 2017

NO	KODE PENYAKIT	JENIS PENYAKIT	JUMLAH
1	N18.0	End-Stage Renal Disease	1890
2	I63.9	Cerebral Infarction, Unspecified	733
3	S06.0	Concussion	600
4	A09	Diarrhoea and Gastroenteritis of presumed infectious origin	543
5	E14.9	Diabetes Mellitus	332
6	A91	DHF	322
7	I51.9	Heart Disease Unspecified	311
8	K30	Dyspepsia	267
9	I61	Intracerebral haemorrhage, unspecified	244
10	D64.9	Anemia, Unspecified	226
		JUMLAH	5468



Tabel 10.
Sepuluh Penyakit Penyebab Kematian Terbanyak
RSUD dr. Soedono Madiun Tahun 2017

NO	KODE PENYAKIT	JENIS PENYAKIT	JUMLAH
1	N18.9	Chronic renal failure, unspecified	59
2	I61.9	Intracerebral haemorrhage, unspecified	47
3	I63.9	Cerebral infraction, unspecified	34
4	S06.0	Concussion	29
5	A41.9	Septicaemia, unspecified	27
6	J18.9	Pneumonia, unspecified	25
7	I51.9	Heart disease, unspecified	24
8	I12.0	Hypertensive renal disease with renal failure	17
9	A16.2	Tuberculosis of lung, without mention of bacteriological	10
10	I51.9	Unspecified diabetes mellitus without complications	9
		JUMLAH	281



Tabel 11.
Daftar Kunjungan Pasien Per Pendidikan Tahun 2017
RSUD dr. Soedono Madiun

NO	PENDIDIKAN	JUMLAH PEREMPUAN	JUMLAH LAKI-LAKI	TOTAL
1	BELUM SEKOLAH	32362	12728	45090
2	BELUM TAMAT SD	353	352	705
3	D1	216	215	431
4	D2	1072	719	1791
5	D3	5459	3690	9149
6	D4	167	227	394
7	KULIAH	784	830	1614
8	PLAYGROUP	97	94	191
9	S1	17355	17224	34579
10	S2	611	1222	1833
11	S3	33	76	109
12	SD	36627	26245	62872
13	SLB	99	77	176
14	SLTA	77130	72505	149635
15	SLTP	24127	15606	39733
16	SPK	8	8	16
17	TIDAK SEKOLAH	743	545	1288
18	TIDAK TAHU	7663	5735	13398
19	TK	589	887	1476
20	LAIN-LAIN	5901	3791	9692

Tabel 12.
Daftar Kunjungan Pasien Per Pendidikan Tahun 2017
 RSUD dr. Soedono Madiun

NO	PEKERJAAN	JUMLAH PEREMPUAN	JUMLAH LAKI-LAKI	TOTAL
1	APOTEKER	50	4	54
2	BELUM BEKERJA	33796	14401	48197
3	BURUH	726	915	1641
4	BURUH TANI	2465	4096	6561
5	CPNS	114	165	279
6	DOKTER	218	124	342
7	GURU	746	528	1274
8	IBU RUMAH TANGGA	72137	1700	73837
9	KARYAWAN ASKES	52	25	77
10	KARYAWAN BULOG	2	2	4
11	KARYAWAN SWASTA	18522	22715	41237
12	KOPERASI KPRI	61	22	83
13	LAIN-LAIN	152	493	645
14	MAHASISWA/MAHASISWI	1556	1441	2997
15	NELAYAN	2	8	10
16	PEDAGANG	1937	941	2878
17	PEGAWAI BUMD	51	91	142
18	PEGAWAI BUMN	968	1784	2752
19	PEGAWAI NEGERI SIPIL	14777	14786	29563
20	PEGAWAI TIDAK TETAP	185	64	249
21	PEG.RS PARU-PARU	14	0	14
22	PEJABAT PEMERINTAH	421	569	990

NO	PEKERJAAN	JUMLAH PEREMPUAN	JUMLAH LAKI-LAKI	TOTAL
23	PELAJAR	8204	11496	19700
24	PELAYARAN	0	38	38
25	PELNI	2	4	6
26	PENDETA	23	83	106
27	PENGAWAS SEKOLAH	1	2	3
28	PENSIUNAN	7306	11551	18857
29	PERANGKAT DESA	132	692	824
30	PERTUKANGAN	16	42	58
31	PETANI	7666	15191	22857
32	PETERNAK	23	32	55
33	PG.KANIGORO	32	150	182
34	PG.PAGOTAN	0	74	74
35	PG.PURWODADI	47	47	94
36	PG.REJO AGUNG	2	46	48
37	PG.REJOSARI	16	146	162
38	PG.SOEDONO	13	38	51
39	POLHUT	11	58	69
40	POLRI	102	2200	2302
41	PPCTKI	34	19	53
42	PRUM.PEGADEAN	0	8	8
43	PT.TELKOM	54	252	306
44	PURNA BUMN/BUMD/BANK/PN	132	295	427
45	PURNA TNI/POLRI	9591	14609	24200

NO	PEKERJAAN	JUMLAH PEREMPUAN	JUMLAH LAKI-LAKI	TOTAL
46	SATPAM/SECURITY	17	25	42
47	SOPIR	52	489	541
48	SWASTA	6010	11843	17853
49	TENAGA HONRER PEMKOT	47	7	54
50	TENAGA MEDIS RS	613	127	740
51	TENAGA MEKANIK	0	7	7
52	TENAGA NON MEDIS RS	1643	485	2128
53	TENAGA PENGAJAR	2079	1552	3631
54	TIDAK BEKERJA	1010	1463	2473
55	TIDAK TAHU	3070	2815	5885
56	TNI / MILITER	67	2359	2426
57	WIRASWASTA	11386	17944	29330
58	LAIN-LAIN	3043	1713	4756

Tabel 13.
Daftar Kunjungan Pasien Per Pendidikan Tahun 2017
RSUD dr. Soedono Madiun

NO	PEKERJAAN	JUMLAH PEREMPUAN	JUMLAH LAKI-LAKI	TOTAL
1	BADUNG	3	3	6
2	BALIKPAPAN	63	15	78
3	BANDA	3	1	4
4	BANDA ACEH	6	0	6
5	BANDUNG	38	26	64
6	BANGKO	3	2	5
7	BANJAR	1	3	4
8	BANJARBARU	0	7	7
9	BANJARMASIN	4	5	9
10	BANJARNEGARA	0	14	14
11	BANTUL	27	7	34
12	BANYU ASIN	0	1	1
13	BANYUMAS	15	0	15
14	BANYUWANGI	57	15	72
15	BARITO KUALA	0	1	1
16	BARITO SELATAN	2	1	3
17	BARITO TIMUR	3	0	3
18	BARITO UTARA	2	0	2
19	BATAM	28	10	38
20	BATANG	1	7	8
21	BATU	0	2	2
22	BEKASI	35	47	82

Profil RSUD dr. Soedono Madiun Tahun 2017. Sumber data : Seksi Rekam Medis

NO	PEKERJAAN	JUMLAH PEREMPUAN	JUMLAH LAKI-LAKI	TOTAL
23	BENGKULU	3	1	4
24	BERAU	8	4	12
25	BIMA	1	0	1
26	BLITAR KAB	41	28	69
27	BLITAR KOTA	13	7	20
28	BLORA	54	43	97
29	BOGOR	35	20	55
30	BOJONEGORO	229	281	510
31	BONDOWOSO	5	7	12
32	BONTANG	2	0	2
33	BOYOLALI	11	6	17
34	BREBES	4	5	9
35	BULELENG	0	2	2
36	CEPU	1	0	1
37	CIAMIS	1	10	11
38	CIANJUR	2	0	2
39	CILACAP	12	2	14
40	CILEGON	5	5	10
41	CIMAHI	5	5	10
42	CIREBON	5	4	9
43	DEFAULT	25	11	36
44	DEMAK	5	2	7
45	DENPASAR	33	10	43
46	DEPOK	36	59	95
47	DUMAI	2	3	5
48	GRESIK	25	18	43
49	GROBOGAN	11	46	57

NO	PEKERJAAN	JUMLAH PEREMPUAN	JUMLAH LAKI-LAKI	TOTAL
50	GUNUNG KIDUL	5	8	13
51	INDRAMAYU	3	2	5
52	JAKARTA BARAT	29	27	56
53	JAKARTA PUSAT	27	19	46
54	JAKARTA SELATAN	48	37	85
55	JAKARTA TIMUR	44	100	144
56	JAKARTA UTARA	29	8	37
57	JAMBI	3	20	23
58	JAYAPURA	33	39	72
59	JEMBER	481	56	537
60	JEPARA	0	2	2
61	JOMBANG	88	73	161
62	KAB BANDUNG	0	3	3
63	KAHAYAN HILIR	0	1	1
64	KAPUAS	0	1	1
65	KARANG ANYAR	15	16	31
66	KARAWANG	7	113	120
67	KATINGAN	3	0	3
68	KEBUMEN	7	7	14
69	KEDIRI	24	20	44
70	KEDIRI KAB	142	36	178
71	KEDIRI KOTA	119	123	242
72	KENDAL	153	15	168
73	KENDARI	4	3	7
74	KERTOSONO	7	0	7
75	KLATEN	44	16	60
76	KOTA BANDUNG	9	2	11

NO	PEKERJAAN	JUMLAH PEREMPUAN	JUMLAH LAKI-LAKI	TOTAL
77	KOTABARU	0	1	1
78	KOTAWARINGIN BARAT	10	8	18
79	KOTA WARINGIN TIMUR	7	15	22
80	KUDUS	12	4	16
81	KULONPROGO	0	4	4
82	KULON PROGO	2	2	4
83	KUNINGAN	58	9	67
84	KUPANG	10	3	13
85	KUTAI	0	7	7
86	KUTAI KARTANEGARA	3	20	23
87	KUTAI TIMUR	2	2	4
88	LAMANDAU	13	0	13
89	LAMONGAN	28	24	52
90	LOMBOK TIMUR	6	0	6
91	LUMAJANG	7	92	99
92	MADIUN KAB	57998	43466	101464
93	MADIUN KOTA	45595	32916	78511
94	MAGELANG	12	25	37
95	MAGETAN	37803	28724	66527
96	MAJENE	4	3	7
97	MAKASAR	18	13	31
98	MALANG	116	104	220
99	MANOKWARI	1	0	1
100	MATARAM	22	9	31
101	MEDAN	5	1	6
102	MENADO	1	5	6
103	MERAUKE	0	2	

NO	PEKERJAAN	JUMLAH PEREMPUAN	JUMLAH LAKI-LAKI	TOTAL
104	MOJOKERTO	65	28	93
105	NGANJUK	725	734	1459
106	NGAWI	10303	8658	18961
107	OKU TIMUR	1	1	2
108	PACITAN	394	318	712
109	PADANG	5	3	8
110	PALANGKARAYA	0	3	3
111	PALEMBANG	0	8	8
112	PALU	4	2	6
113	PASIR	3	0	3
114	PASURUAN	49	76	125
115	PATI	18	2	20
116	PEKALONGAN	1	2	3
117	PEKAN BARU	29	22	51
118	PEMALANG	1	3	4
119	PEMEKASAN	3	2	5
120	PENGAJARAN	7	3	10
121	PONOROGO	2891	2681	5572
122	PONTIANAK	5	27	32
123	POSO	1	1	2
124	PROBOLINGGO	16	8	24
125	PULANG PISAU	2	0	2
126	PURBALINGGA	1	4	5
127	PURWAKARTA	10	1	11
128	PURWODADI	0	1	1
129	PURWOKERTO	3	2	5
130	PURWOREJO	16	4	20

Profil RSUD dr. Soedono Madiun Tahun 2017. Sumber data : Seksi Rekam Medis

NO	PEKERJAAN	JUMLAH PEREMPUAN	JUMLAH LAKI-LAKI	TOTAL
131	REMBANG	2	2	4
132	ROKAN HULU	3	27	30
133	SALATIGA	34	92	126
134	SAMARINDA	5	18	23
135	SAMPANG	13	2	15
136	SEKAMPUNG UDIK	2	16	18
137	SEMARANG	36	22	58
138	SERANG	4	7	11
139	SERUYAN	0	14	14
140	SIDOARJO	1055	344	1399
141	SIKKA	0	1	1
142	SINGKAWANG	2	1	3
143	SITUBONDO	2	3	5
144	SLEMAN	28	29	57
145	SOLO	20	14	34
146	SORONG	3	0	3
147	SRAGEN	39	35	74
148	SUBANG	3	1	4
149	SUKABUMI	1	7	8
150	SUKOHARJO	127	10	137
151	SUMEDANG	1	0	1
152	SUMENEP	5	1	6
153	SURABAYA	591	244	835
154	TABALONG	1	0	1
155	TABANAN	2	4	6
156	TANAH BUMBU	3	0	3

NO	PEKERJAAN	JUMLAH PEREMPUAN	JUMLAH LAKI-LAKI	TOTAL
157	TANGERANG	108	79	187
158	TANGERANG SELATAN	36	9	45
159	TANGGAMUS	1	1	2
160	TARAKAN	25	11	36
161	TASIKMALAYA	0	7	7
162	TEGAL	0	4	4
163	TEMANGGUNG	3	3	6
164	TERNATE	4	1	5
165	TERNATE SELATAN	0	1	1
166	TRENGGALEK	108	108	216
167	TUBAN	13	23	36
168	TULANG BAWANG	5	3	8
169	TULUNGAGUNG	63	46	109
170	WONOGIRI	141	117	258
171	WONOSOBO	0	1	1
172	YOGYAKARTA	14	13	27